







10 Feb 2021

Selecteer toewijzing aan GGD u.d.w. waar de test is afgeleverd

Selecteer kaart Aantal uitslagen/100k inwoners

Selecteer uitslag Positief

Aanleiding test

Symptomatisch 24.593

Asymptomatisch 6.257

Type test

Reguliere PCR 20.592

Abdon Antigeen 2.150

Roche Antigeen 1.884

LAMP PCR 1.187

10x Antigeen 1.022

Outelaband 1.299

Type locatie

Normale locatie 24.021

DOL4-locatie 4.248

Pris-locatie 1.922

Thuisbemonstering 1.519

Afspraak aangemaakt via

Bellea 20.094

Ziektekost.nl 3.000

Uitslag via portaal

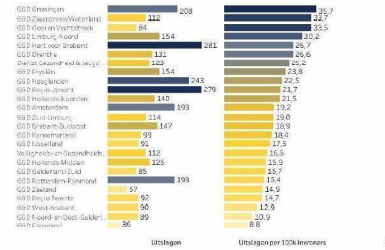
Ja 20.991

Nee 3.046

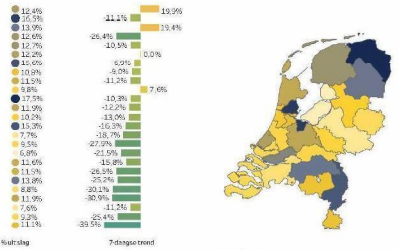
Onbekend 3

Positieve uitslagen

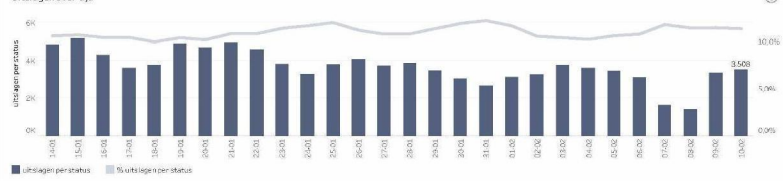
Er zijn **3.508 (11,4%)** positieve uitslagen bekend geleverd in Coronatop. Op 10 Feb 2021, per (kruis) 20,5 per 100k inwoners. De 7 daagse trend is **13,8%**.



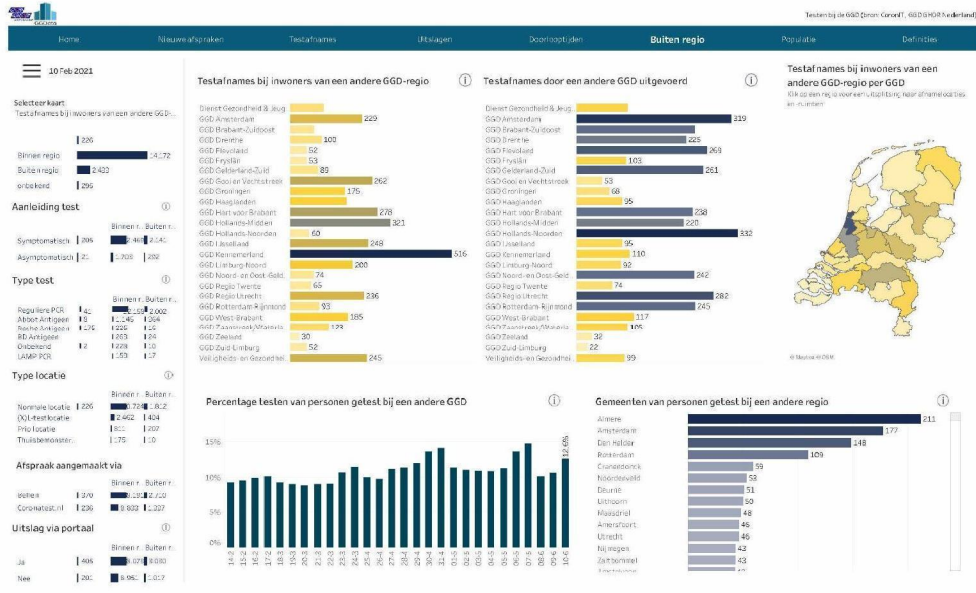
Aantal uitslagen/100k inwoners per GGD

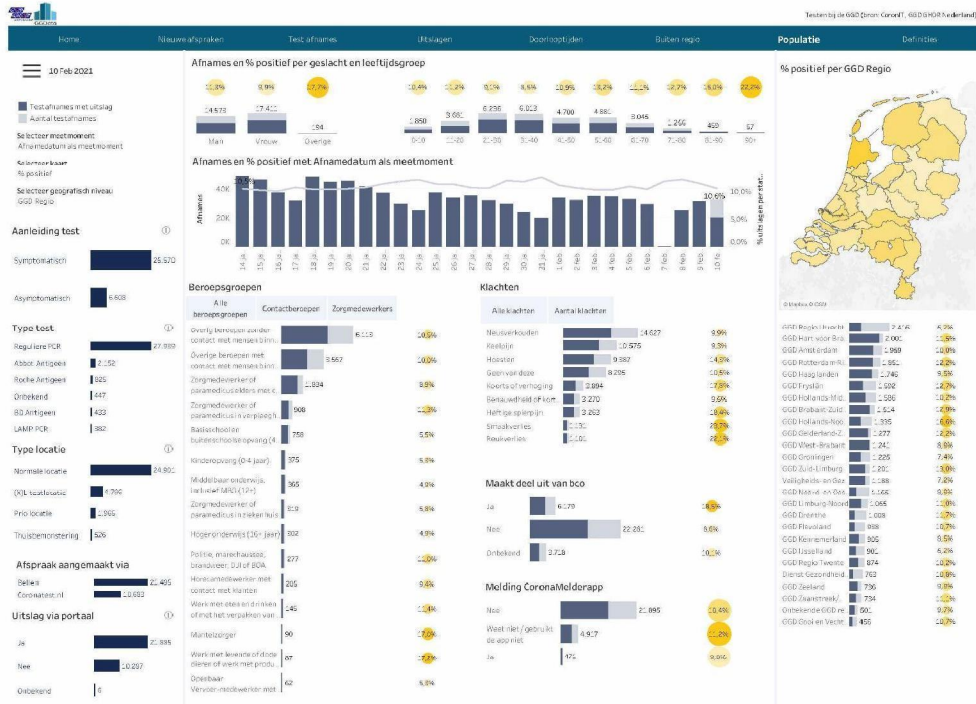


Uitslagen over tijd









Testen bij de GGD Zonen Coronat, GGD GHOR Nederland

Home
Nieuwe afspraken
Testafnames
Uitslagen
Doeltoelichting
Buiten regio
Populatie
Definities

Home

Nieuwe afspraken: Aantal nieuw aangemaakte afspraken, ook wel testaanvragen, gekoppeld aan een persoon (patientnummer) op een bepaalde GGD-testlocatie (afnamelocatie/ruimte) per tijdslevenijd (dt_afpraak_aangemaakt). De lijn toont het 7-dagse voortschrijdend gemiddelde.

Testafnames en geplande afspraken: Lijngrafiek met aantal afnames per afnamedatum (dt_afname), afgezet tegen een staafgrafiek met het aantal geplande afspraken (dt_afpraak_start) per deelnamedatum.

Positieve uitslagen: Staafgrafiek met het aantal nieuwe uitslagen met resultaat "POSITIEF" per uitslagdatum (dt_uitslag), d.w.z. het moment waarop de uitslag bekend wordt in Coronat. Lijngrafiek met het percentage positieve uitslagen t.o.v. het totaal aantal uitslagen.

Testafnames per 100.000 inwoners: Landkaart met het aantal testafnames per 100.000 inwoners (o.b.v. openbare van CBS) per GGD-regio.

Nieuwe afspraken

Nieuwe afspraken per GGD: Aantal nieuw aangemaakte afspraken, gekoppeld aan een persoon (patientnummer) per GGD-testlocatie in de geselecteerde periode (dt_afpraak_aangemaakt). Daarnaast het aantal per 100.000 inwoners o.b.v. CBS cijfers, en het 7-dagse voortschrijdend gemiddelde.

Tips: Klik op een GGD-regio in de landkaart om de grafiek uit te splitsen naar de onderliggende afnamelocaties. Klik op een afnamelocatie voor de uitsplitsing naar de onderliggende afnameruimtes.

Nieuwe afspraken over de tijd: Aantal nieuw aangemaakte afspraken, ook wel testaanvragen, die gekoppeld zijn aan een persoon (patientnummer) op een bepaald GGD-testlocatie (afnamelocatie/ruimte) per tijdslevenijd (dt_afspraak_aangemaakt). De lijn toont het 7-dagse voortschrijdend gemiddelde.

Testafnames

Testafnames per GGD: Aantal testafnames per GGD-testlocatie in de geselecteerde periode (dt_afname). Daarnaast het aantal per 100.000 inwoners o.b.v. CBS cijfers, en het 7-dagse voortschrijdend gemiddelde.

Tips: Klik op een GGD-regio in de landkaart om de grafiek uit te splitsen naar de onderliggende afnamelocaties. Klik op een afnamelocatie voor de uitsplitsing naar de onderliggende afnameruimtes.

Pieken in de teststraat: Mosaic met het gemiddeld aantal testafnames per uur en tweedag in de afgelopen 25 dagen.

Testafnames en geplande afspraken: Lijngrafiek met aantal afnames per afnamedatum (dt_afname), afgezet tegen een staafgrafiek met het aantal geplande afspraken (dt_afpraak_start) per deelnamedatum.

Uitslagen

Uitslagen per GGD-regio: Aantal uitslagen per GGD-woning en het (o.b.v. gemeente waar de geteste persoon woont volgens het GBA) dat nieuw is binnengetest. In Coronat in de geselecteerde periode (dt_uitslag). Uitslagen van personen met onbekende gemeente worden toegevoegd aan de GGD-testlocatie. Daarnaast het aantal per 100.000 inwoners o.b.v. CBS cijfers, percentage positieve uitslagen o.v. totaal aantal uitslagen en het 7-dagse voortschrijdend gemiddelde. Tip: klik op een GGD-regio in de landkaart om de grafiek uit te splitsen naar de onderliggende afnamelocaties. Klik op een afnamelocatie voor de uitsplitsing naar de onderliggende afnameruimtes.

Uitslagen over de tijd: Staafgrafiek met het aantal nieuwe uitslagen met resultaat "POSITIEF" per uitslagdatum (dt_uitslag), d.w.z. het moment waarop de uitslag bekend wordt in Coronat. Lijngrafiek met het percentage positieve uitslagen t.o.v. het totaal aantal uitslagen.

Bijzondere filteropties:

- Selecteer roomschap aan GGD-uitlag:** Je kunt de uitslagen bekijken aan de GGD-testlocatie (waar de test is afgenomen). In plaats van GGD-woningsoort (locus de geteste persoon woont o.b.v. gemeente).
- Selecteer uitlag:** Kies een andere uitslag in plaats van positief.

Doeltoelichting

Doeltoelichting per GGD: Gemiddeld aantal uur tussen verschillende meetpunten in de testlocatie per GGD. Je kunt verschillende doeltoelichtingen selecteren. Meetpunten zijn op dit moment aanvraag (dt_afpraak_aangemaakt) het moment dat een nieuwe afspraak wordt aangemaakt in Coronat, afname (dt_afname) het moment dat het laboratorium wordt verzonden, doorgangs 3 minuten na afname, uitslag (dt_uitslag) het moment dat de uitslag bekend is in Coronat en afgerond (dt_afname_afgerond) het moment dat afnamestatus op AFGEROND wordt gezet. Dit opakis wanneer de uitslag is doorgegeven aan de geteste persoon. In de selectie worden alle afspraken meegenomen die in de geselecteerde periode compleet hebben zijn geleverd. (o.v.v. de aanvraag) afspraken zijn afname afname afname in de geselecteerde periode zijn afgerond, maar bij aanvraag zijn uitslagen afname in de geselecteerde periode zijn binnenkomen. Tip: klik op een GGD-regio in de landkaart om de grafiek uit te splitsen naar de onderliggende afnamelocaties. Klik op een afnamelocatie voor de uitsplitsing naar de onderliggende afnameruimtes.

Doeltoelichting per laboratorium: Gemiddeld aantal uur tussen afname (dt_afname) en uitslag in Coronat (dt_uitslag) per laboratorium op basis van de 3-cijferige labcode in het monsternummer. Meegenomen worden alle uitslagen die in de geselecteerde periode in Coronat zijn binnenkomen.

Doeltoelichting over de tijd: Gemiddeld aantal uur tussen de geselecteerde meetpunten per interval (o.v.v. aanvraag, afname, afname, uitslag, afgerond). Doeltoelichting worden toegevoerd o.b.v. de einddatum van de geselecteerde doeltoelichting. D.w.z. bij aanvraag zijn afgerond is de datum waarop afspraken zijn afgerond, maar bij aanvraag zijn uitslag is de uitslagdatum.

Buiten regio

Testafnames bij inwoners van een andere GGD-regio: Het aantal testafnames per GGD dat is uitgevoerd in een teststraat van de getoonde GGD (bijv.) de geteste persoon in een andere GGD-regio woont o.b.v. de woongemeente uit het GBA.

Testafnames door een andere GGD uitgevoerd: Het aantal testafnames per GGD woongebied waarbij de inwoners van de getoonde GGD op een testlocatie van een andere GGD zijn getest.

Percentage testen van personen getest bij een andere GGD: Het percentage testafnames met buiten de eigen regio heeft plaatsgevonden per afnamedatum (dt_afname). Gebaseerd o.v.v. woongemeente van de geteste persoon.

Geen testen van personen getest bij een andere GGD: Het aantal testafnames GGD buiten de eigen regio heeft plaatsgevonden per woongemeente van de geteste persoon. I.e.v. van het welke gemeente wordt er veelal buiten de eigen GGD-regio getest?

Populatie

Getoond worden verschillende uitsplitsingen van alle uitslagen (standaard: o.b.v. datum uitslag bekend in Coronat [dt_uitslag], afname (o.b.v. afnamedatum [dt_afname]) of afspraken (o.b.v. de geplande afspraakdatum [dt_afpraak_start]) in de geselecteerde periode en het percentage positieve uitslagen (o.v. alle uitslagen). De uitsplitsingen zijn:

Geslacht en leeftijdsgroep: Uitsplitsing naar geslacht en leeftijdsgroep met interval van 10 jaar. De bij presentie het percentage positieve uitslagen t.o.v. alle uitslagen.

Beroeps groepen: Uitsplitsing naar beroepsgroep, contactberoep en/of zorgmedewerker groep uit de meerkeuze lijst binnen Coronat.

Klachten: Uitsplitsing naar individuele klachten uit de meerkeuze lijst binnen Coronat. Alternatieve weergave is het aantal klachten aangemeld in Coronat (waarbij "Geen van deze" of "leeg" wordt gezien als geen klachten).

Bijzondere doelgroepen: Uitsplitsing naar bijzondere doelgroepen uit de meerkeuze lijst binnen Coronat.

Melding CoronaMelder app: Uitsplitsing naar het antwoord op de vraag in Coronat of mensen worden getest n.a.v. notificatie in de CoronaMelder app.